






## KIT Visserie Screws Kit

## 1LK00100

2 Vis tête pozidriv/ pozidriv screws CLZ M4 x 10			2 Vis tête pozidriv/ pozidriv screws CLZ M3 x 8
2 Rondelles contact/washers CS Ø 4 x 10			2 Rondelles contact/washers CS Ø 3 x 8
2 Ecrous/nuts Q M4 (7x7)			



*Proud to serve you*

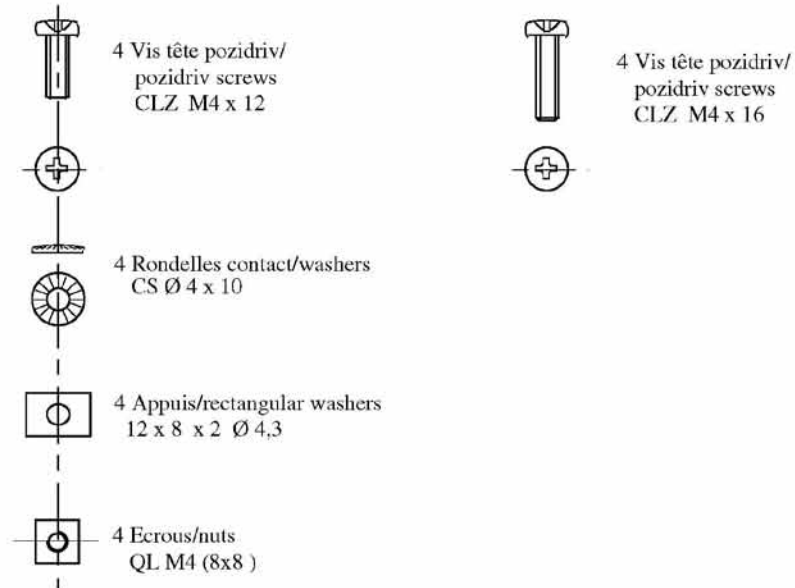
All technical characteristics are subject to change without previous notice.  
Caractéristiques sujettes à modifications sans préavis.

E-Mail : [celduc-relais@celduc.com](mailto:celduc-relais@celduc.com)

**celduc**<sup>®</sup>  
r e l a i s  
[www.celduc.com](http://www.celduc.com)

## KIT Visserie Screws Kit

## 1LK00200



ISO 9001  
N° 1993/1106a

*Proud to serve you*

All technical characteristics are subject to change without previous notice.  
Caractéristiques sujettes à modifications sans préavis.

E-Mail : [celduc-relais@celduc.com](mailto:celduc-relais@celduc.com)

**celduc**<sup>®</sup>  
r e l a i s  
[www.celduc.com](http://www.celduc.com)

## KIT Visserie Screws Kit

### 1LK00300

2 Vis/screws FZ M4 x 10



2 Ecrous/nuts Hu M4



2 Ecrous/nuts QL M4 ( 8x8 )



2 Ecrous/nuts QL M4 ( 10x10 )



ISO 9001  
N° 1993/1106a

*Proud to serve you*

All technical characteristics are subject to change without previous notice.  
Caractéristiques sujettes à modifications sans préavis.

E-Mail : [celduc-relais@celduc.com](mailto:celduc-relais@celduc.com)

**celduc**<sup>®</sup>  
r e l a i s  
[www.celduc.com](http://www.celduc.com)



**Raccordement de puissance**  
**Power connections**

**Cosses /**  
**Terminals**  
**1LK00700**

Directement avec fils avec ou sans embouts/  
Direct connection with wires with or without  
ferrules

Avec cosses/  
With tips (ring terminals)

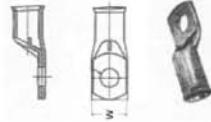
Avec adaptation/  
With special adapters



M5



okpac<sup>®</sup>  
Voir fiche technique du relais  
/See product data sheet



(W max = 12,6mm)

**KIT adaptation fort**  
**courant : 1LK00700**  
**Special kit for high**  
**current: 1LK00700**

**Sections des conducteurs en cuivre en fonction des courants (IEC/EN60947-1)**  
**Copper conductor size according to current ( IEC/EN60947-1)**

Table 9 – Test copper conductors for test currents up to 400 A inclusive\*  
(see 8.3.3.3.4)

Range of test current <sup>1)</sup>		Conductor size <sup>2), 3), 4)</sup>	
		mm <sup>2</sup>	AWG/MCM
0	8	1,0	18
8	12	1,5	16
12	15	2,5	14
15	20	2,5	12
20	25	4,0	10
25	32	6,0	10
32	50	10	8
50	65	16	6
65	85	25	4
85	100	35	3
100	115	35	2
115	130	50	1
130	150	50	0
150	175	70	00
175	200	95	000

Proud to serve you

**celduc<sup>®</sup>**  
r e l a i s

All technical characteristics are subject to change without previous notice.  
Caractéristiques sujettes à modifications sans préavis.



okpac®

S/MON/1K00700/B/01/03/2005

page 2 / 4F/GB

## Raccordement de puissance Power connections

# 1LK00700


### KIT adaptation fort courant : 1LK00700

- Pour des sections  $< 16\text{mm}^2$  se reporter à la fiche technique du produit.
- Pour des sections supérieures, vous pouvez utiliser le KIT 1LK00700 ou alors les cosses étroites (page 4).
- Ce kit 1LK00700 adapté à la gamme okpac® a été testé avec un relais SO869xxx jusqu'à 150A et homologué à 125A par le laboratoire UL.

### Special kit for high current: 1LK00700

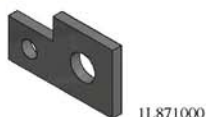
- For wires  $< 16\text{mm}^2$  (AWG6) consult product data-sheet.
- For wires  $> 25\text{mm}^2$  (AWG4) you can use 1LK00700 kit or suitable tips (see page 4)
- This kit 1LK00700 developed for okpac® range has been tested with SO869xxx upto 150A and UL approved at 125A by UL laboratory

Relais okpac® avec adaptation 1LK00700/  
okpac® SSR with special adapter 1LK00700



### KIT adaptation fort courant / Special kit for high current: 1LK00700

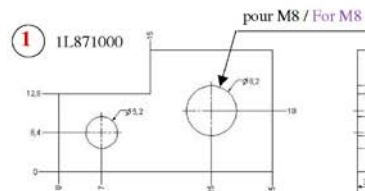
**1 : 2 sorties d'adaptation**  
**2 power connections**  
(1L.871000)



**2 : 2 vis TH M 8 x 20 mm /**  
**2 screws M8 x 20mm**  
(1L.148200)

**3 : 4 rondelles contacts 8 x 18**  
**4 contact washers 8 x 18**  
(1L.348000)

**4 : 2 écrous HM8 /**  
**2 nuts M8**  
(1L.468000)



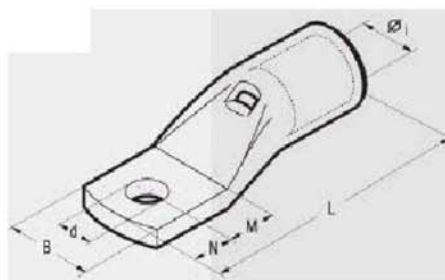
*Proud to serve you*

# celduc®

r e l a i s

All technical characteristics are subject to change without previous notice.  
Caractéristiques sujettes à modifications sans préavis.

## Cosses plage étroite COPPER LUGS WITH CONTAINED PALM



Section Câble mm <sup>2</sup>	Ø Vis mm	Référence celduc celduc reference	Dimensions mm					
			Øi	B	M	N	L	d
10	5	on request	4,6	9,0	6,5	6,0	26,0	5,3
16	5	on request	5,8	9,0	6,5	6,0	29,0	5,3
25	5	<b>1L592500</b>	7,0	9,0	6,5	6,0	31,5	5,3
35	6	<b>1L593500</b>	8,9	11,5	8,0	7,0	36,5	6,4
50	6	<b>1L595000</b>	10,0	11,5	8,0	7,0	40,5	6,4
70	6	on request	11,3	11,5	8,0	7,0	44,0	6,4

**Avec les cosses forte puissance  $> 35\text{mm}^2$ ,  
les volets doivent être supprimés ( protection IP00)**

**With high power tabs  $> 35\text{mm}^2$ ,  
flaps must be removed ==> IP00 protection**

Outillage de sertissage sur demande  
**HYDRAULIC CRIMPING TOOL**  
on request



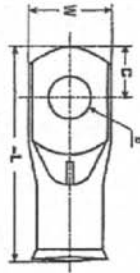
ISO 9001  
N° 1993/1106a

**celduc**<sup>®</sup>  
relais

[www.celduc.com](http://www.celduc.com)

Rue Ampère B.P. 4 42290 SORBIERS - FRANCE E-Mail : [celduc-relais@celduc.com](mailto:celduc-relais@celduc.com)  
Fax +33 (0) 4 77 53 85 51 Service Commercial France Tél. : +33 (0) 4 77 53 90 20  
Sales Dept. For Europe Tel. : +33 (0) 4 77 53 90 21 Sales Dept. Asia : Tél. +33 (0) 4 77 53 90 19

## Cosses Standards Standard Ring Terminals



●  
Préférentiel  
Recommended

Avec 1LK00700  
With 1LK00700



●  
Préférentiel  
Recommended

Sections mm <sup>2</sup>	M	Désignation	Dimensions (mm)					Réf. AMP
			B	W	d	C	L	
10	● 4	XCT 10-4*	4,2	11	4,2	7	33	710031-1
	● 5	XCT 10-5	5,2	11	4,2	7	33	710031-2
	6	XCT 10-6	6,4	11	4,2	7	33	710031-4
	8	XCT 10-8	8,3	14	4,2	10	38	710031-6
	10	XCT 10-10	10,3	14	4,2	10	38	710031-8
16	● 5	XCT 16-5*	5,2	12	5,3	6	34	710030-1
	6	XCT 16-6	6,4	12	5,3	6	34	710030-3
	8	XCT 16-8	8,3	16	5,3	9	39	710030-5
	10	XCT 16-10	10,3	16	5,3	11	43	710030-7
	12	XCT 16-12*	12,8	16	5,3	11	44	710030-8
25	● 5	XCT 25-5*	5,2	13	6,6	7	35	710026-1
	6	XCT 25-6	6,4	13	6,6	7	35	710026-3
	● 8	XCT 25-8	8,3	16	6,6	9	40	710026-5
	10	XCT 25-10	10,3	16	6,6	11	44	710026-7
	12	XCT 25-12*	12,8	16	6,6	11	44	710026-8
35	6	XCT 35-6	6,4	15	7,9	7	36	710027-1
	● 8	XCT 35-8	8,3	17	7,9	10,5	45	710027-2
	10	XCT 35-10	10,3	17	7,9	10,5	45	710036-3
	12	XCT 35-12*	12,8	17	7,9	10,5	45	710036-4
	50	6	XCT 50-6*	6,4	18	9,2	9,5	49
● 8		XCT 50-8	8,3	18	9,2	9,5	49	710025-2
10		XCT 50-10	10,3	18	9,2	9,5	49	710025-5
12		XCT 50-12	12,8	19	9,2	9,5	49	710025-7
60		● 8	XCT 60-8*	8,3	19	10,5	10,3	53
	10	XCT 60-10*	10,3	19	10,5	10,3	53	709817-2
	12	XCT 60-12*	12,8	19	10,5	10,8	56	709817-3
	70	● 8	XCT 70-8	8,3	21	11	12	58
10		XCT 70-10	10,3	21	11	12	58	710028-3
12		XCT 70-12	12,8	21	11	12	58	710028-5
16		XCT 70-16*	16,5	21	11	11,5	58	710028-8



ISO 9001  
N° 1993/1106a

**celduc**<sup>®</sup>  
relais

www.celduc.com

Rue Ampère B.P. 4 42290 SORBIERS - FRANCE E-Mail : celduc-relais@celduc.com  
Fax +33 (0) 4 77 53 85 51 Service Commercial France Tél. : +33 (0) 4 77 53 90 20  
Sales Dept. For Europe Tel. : +33 (0) 4 77 53 90 21 Sales Dept. Asia : Tél. +33 (0) 4 77 53 90 19